

*Medidas en milímetros

Usos:

- Para uso de interés social y en sector residencial en climas húmedos.
- Cilíndrica (recomendada para instalarse en puertas de 35 a 45 mm de espesor).

Versiones:

- Para interior o exterior.
- Izquierda o derecha (reversible).

Características:

- Recubrimiento superficial en el acabado, logrando una mayor resistencia a la corrosión.
- Garantía de 100 años en el funcionamiento de la cerradura.
- 200 mil ciclos de apertura.
- Seguridad básica utiliza 5 pernos de latón.
- Incluye 2 llaves de latón, instructivo y garantía.
- Pestillo:
 - Función recámara/entrada. Pestillo de seguridad (Antitarjeta)
 - Función baño. Pestillo sencillo
- Backset (centro del mecanismo al canto de la puerta) de 60 mm.

Beneficios:

- Fácil Instalación.
- Ideal para climas húmedos.
- Mayor resistencia a la corrosión en ambientes salinos.

MODELO	FUNCIÓN	SKU
PERILLA CILÍNDRICA GAMMA PRO	Recámara / Entrada	MX5930
	Baño	MX5931

GARANTÍA
100 AÑOS

3 Años
Probadó bajo normas ANSI

200 Mil
Aperturas Garantizadas

ACABADO:

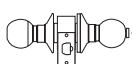




Acero inoxidable

Incluye 2 llaves de latón (seguridad básica)

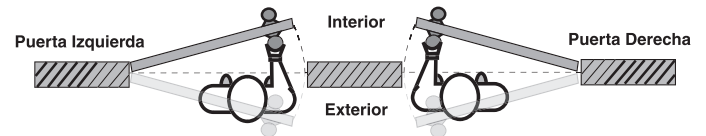


FUNCIONES PERILLAS CILÍNDRICAS

	Cerraduras para BAÑO o PRIVACÍA.	Al oprimir el botón de la perilla interior, se fija la perilla exterior. En caso de emergencia, para abrir bastará con introducir y girar en la perilla exterior un desarmador o similar.	(S) Pestillo sencillo. Salida antipánico. Sin llave. Con botón al interior. Entrada o Salida de Emergencia.
	Cerraduras para RECÁMARA USOS MÚLTIPLES.	Al girar cualquiera de las dos perillas se retrae el pestillo. Al oprimir el botón de la perilla interior, se fija la perilla exterior. Al girar la perilla interior o la llave, salta el botón automáticamente para abrir. Perilla interior siempre libre.	(PD) Pestillo de seguridad. Llave al exterior / botón al interior. Salida antipánico. (PS) Pestillo sen cillo. (pedido especial).
	Cerradura para ENTRADA o BODEGA.	Sólo se puede abrir desde el exterior con la llave. La perilla interior siempre está libre para salida rápida.	(PD) Pestillo de seguridad. Llave al exterior. Salida antipánico.

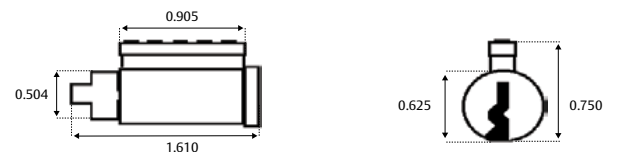
ABATIMIENTO:

El abatimiento de la puerta se determina, colocándose en la parte EXTERIOR de la habitación y de frente a la puerta, observe de que lado se encuentran colocadas las bisagras de la puerta, si las bisagras están del lado derecho, esta puerta será DERECHA e IZQUIERDA cuando las bisagras estén del lado izquierdo.



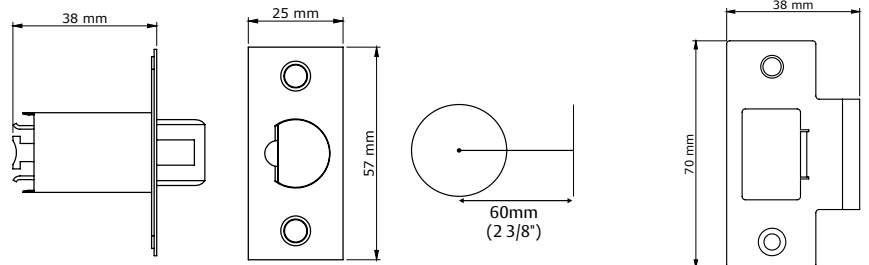
TIPOS DE CILINDRO:

Material: Zamak.



PESTILLO:

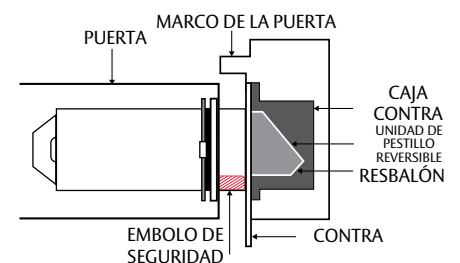
- PD (Pestillo de Seguridad) solo con función llave.
- Reversible.
- Backset 60 mm (2 3/8").



CONTRA:

FUNCIONAMIENTO DEL PESTILLO:

El émbolo del pestillo de seguridad es detenido por la contra al cerrar la puerta, esto evita que abra con cuchillo, tarjeta, etc, desde el exterior.



PREPARACIÓN DE LA PUERTA:

- Realizar la perforación de la cerradura de 54 mm.
- La dimensión del canto de la puerta al centro de la cerradura debe ser de 60 mm para pestillo de 2 3/8" y de 70 mm para pestillo de 2 3/4".
- La perforación del pestillo debe realizarse de 23 mm.

La cerradura cilíndrica es recomendada para puertas de 35 a 45 mm de espesor. Se sugiere colocar la cerradura cilíndrica a 965 mm del piso al centro de la cerradura.

