

CERRADURAS 525 DC / 525 MC PARA USO COMERCIAL



525 MC



525 DC



USOS:

- Para puertas abatibles de aluminio; perfil comercial de 1", 1 1/2" y 1 3/4" y para aulas escolares. Para puertas de vaiven

VERSIONES:

- 525 MC: Jaladera-Jaladera Mariposa- Cilindro
- 525 DC: Jaladera-Jaladera Cilindro- Cilindro

CARACTERÍSTICAS:

- Cerrojo de aleación metálica de un paso
- Picaporte giratorio de rodillo con cierre de golpe y jaladera por ambos lados
- Opera con llave PH-52 para 5 pernos de combinación
- Cuenta con contra pernos de carrete que incrementan la seguridad contra ganzúa
- Cuerpos de cilindro tipo oval los cuales se pueden desmontar fácilmente para cambio de combinación o para dar mantenimiento a la cerradura
- Chapetones, frente y cuerpos de aluminio

FUNCIONAMIENTOS:

- Cerrojo de accionamiento giratorio operado con llave por ambos lados
- 525 MC: Con accionamiento con llave por el exterior y mariposa por el interior
- 525 DC: Con accionamiento con llave por ambos lados

BENEFICIOS:

- Salida rápida en caso de emergencia
- Pernos de carrete, dificulta la apertura con ganzúa

ACABADO:



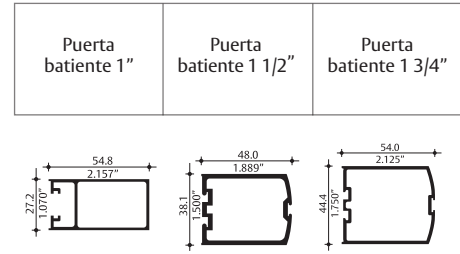
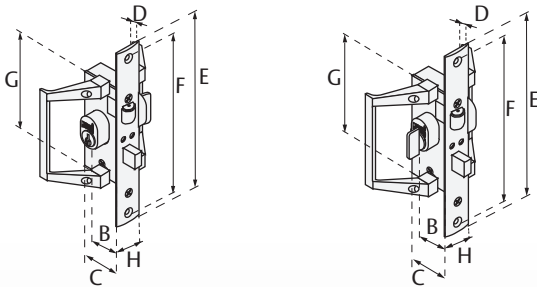
Natural

PERNOS:



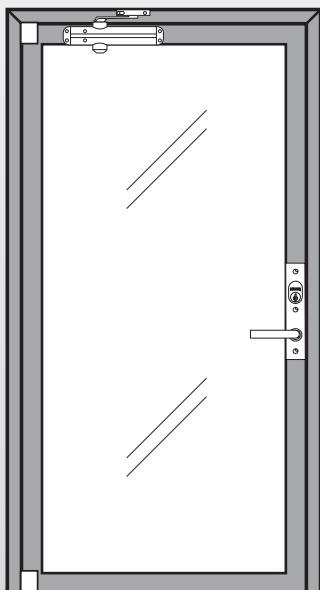
CERRADURAS 525 DC / 525 MC PARA USO COMERCIAL

USOS MÁS COMUNES EN PERFILES DE ALUMINIO



		MEDIDAS							
525 DC 525 MC		B	C	D	E	F	G	H	I
		mm	22.4	38.4	3.2	200.0	160.4	98.5	36.8
	In	0.882	1.508	0.126	7.874	6.314	3.878	1.448	0.760

APLICACIONES:



Puerta comercial batiente

