



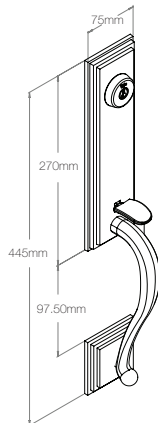
La cerradura más famosa del mundo

# ASSA ABLOY

## GATILLO SAN DIEGO

### LINEA PREMIUM

**NUEVO**



### USOS:

- Cerradura residencial para puertas abatibles de madera principalmente


### CARACTERÍSTICAS:

- Conjunto compuesto por una cerradura tubular y un cerrojo auxiliar de seguridad
- Cilindro de latón macizo con 5 pernos.
- Llave tipo shlage 5 pines
- Herraje metálico
- Reversible
- Fácil instalación
- Cerrojo Antisegueta
- Cerrojo de 1" de penetración
- Cumple con norma ANSI grado 3
- 200 mil aperturas garantizadas

### ACABADOS:



PVD  
(3)




Cromo Mate  
(26D)



Latón Antiguo  
(5)



Níquel Satinado  
(15)



Bronce Antiguo  
(BA)

### FUNCIONES:

- Llave / Mariposa
- Llave / Llave

### ESPECIFICACIONES:


- |                        |  |
|------------------------|--|
| Material:              | Zamak  |
| Cilindros:             | De latón con 5 pernos con 2 llaves.  |
| Igualamiento:          | Pedido especial  |
| Abatimiento:           | Reversible para puertas derecha e izquierdas   |
| Back set:              | 60 mm (2 3/8") Estándar  |
| Frente del pestillo:   | 25 x 57,2 mm (1 1/8 x 2 1/4")<br>Contra 70 x 28,6 mm (2 3/4 x 1 1/8")  |
| Espesor de Puerta:     | 35 a 48 mm (1 3/8 a 1 7/8")  |
| Preparación de Puerta: | CERROJO: 25 mm (1") Perforación para pestillo<br>54 mm (2 1/8") Perforación para cerradura<br>CERRADURA: 25 mm (1") Perforación para pestillo<br>54 mm (2 1/8") Perforación para cerradura |



La cerradura más famosa del mundo

# ASSA ABLOY

## GATILLO SAN DIEGO



### VERSIONES:

- Cerrojo: llave al exterior / llave al interior
- Jaladera: gatillo al exterior / perilla al interior
  
- Cerrojo: llave al exterior / mariposa al interior
- Jaladera: gatillo al exterior / perilla al interior

1	<b>EUS D • X 96016</b> Cerraduras decorativas para puertas de entrada.	Abre desde afuera girando la llave en el cilindro y presionando el gatillo de la jaladera. Para salir gire media vuelta la mariposa y la perilla.	Cerrojo: llave al exterior / mariposa al interior. Jaladera: gatillo al exterior / perilla al interior.	
2	<b>EDC D • X 96017</b> Cerraduras decorativas para puertas de entrada.	Abre desde afuera girando la llave en el cilindro y presionando el gatillo de la jaladera. Para salida gire media vuelta la llave y la perilla.	Cerrojo: llave al exterior / llave al interior. Jaladera: gatillo al exterior / perilla al interior.	